

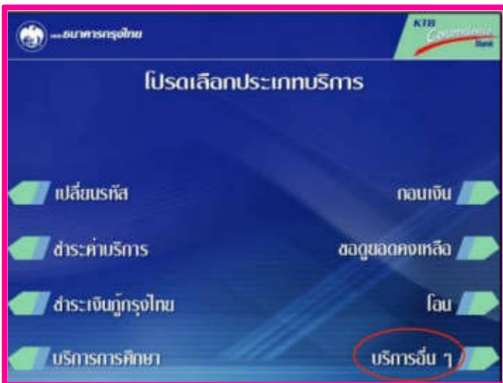
# ขั้นตอนการฝากเงินฝากออมทรัพย์ 2 ผ่านตู้ ATM ของธนาคารกรุงไทย



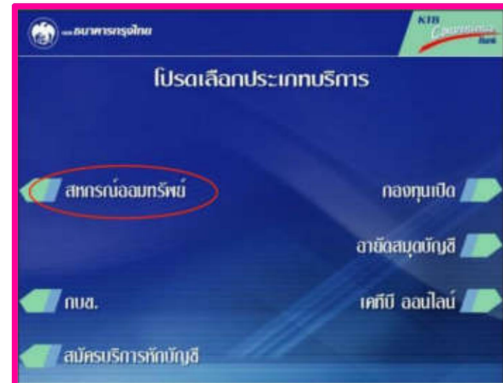
1. สอดบัตรและใส่รหัส ATM 6 หลัก



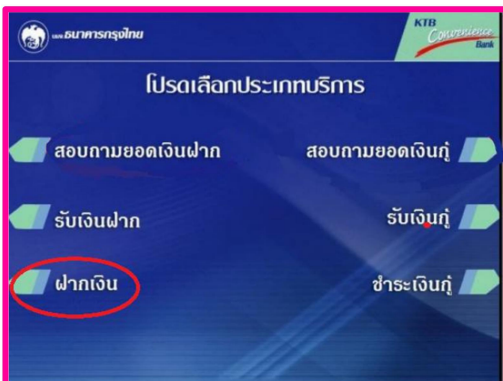
2. กดเลือก บริการอื่น ๆ




3. กดเลือก บริการอื่น ๆ



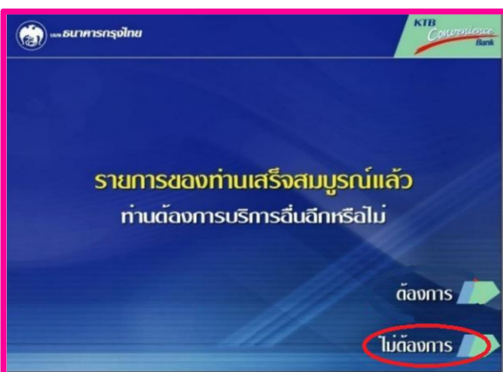
4. กดเลือก สทรนออมทรัพย์



5. กดเลือก ฝากเงิน (ถอนกรุงไทยฝากสทรน)



6. ใส่จำนวนเงินที่จะฝาก และกดเลือก ถูกต้อง



7. ถ้าไม่ทำบริการอื่น กดเลือก ไม่ต้องการ



เงินจะถูกโอนไปที่บัญชีออมทรัพย์สทรน ( ยอดในบัญชีกรุงไทยจะลดลงและเงินในบัญชีเงินฝากสทรนจะเพิ่มขึ้น )

หมายเหตุ ค่าธรรมเนียมรายการละ 8 บาท/ครั้ง