

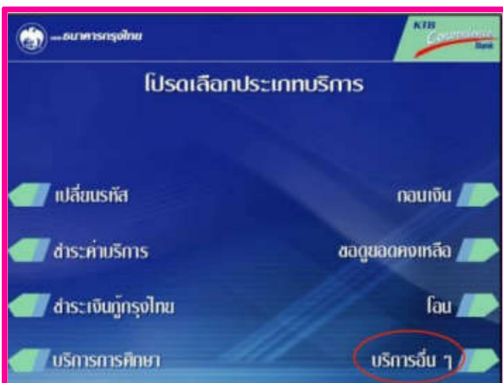
# ขั้นตอนการถอนเงินฝากออมทรัพย์ 2 ผ่านตู้ ATM ของธนาคารกรุงไทย



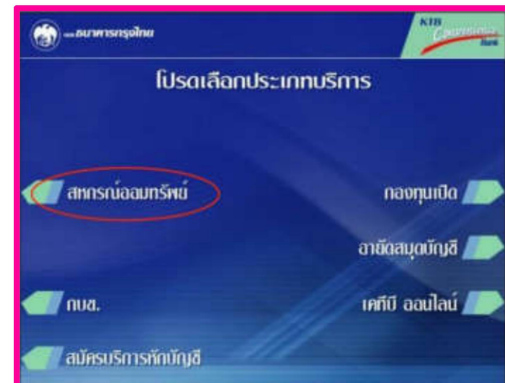
1. สอดบัตรและใส่รหัส ATM 6 หลัก



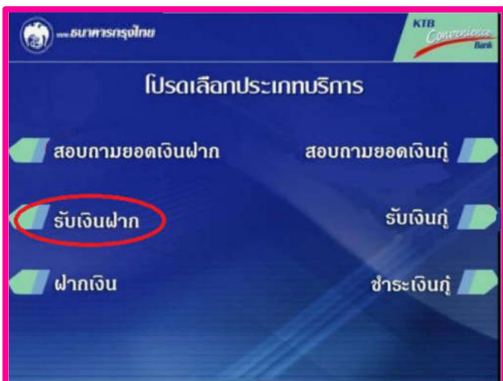
2. กดเลือก บริการอื่น ๆ




3. กดเลือก บริการอื่น ๆ



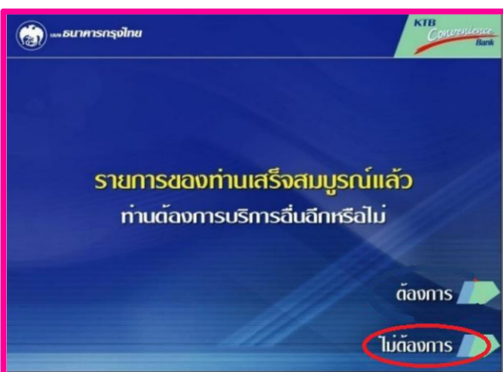
4. กดเลือก สทรนออมทรัพย์



5. กดเลือก รับเงินฝาก (ถอนเงินฝากสทรน)



6. ใส่จำนวนเงินที่จะถอน และกดเลือก ถูกต้อง



7. ถ้าไม่ทำบริการอื่น กดเลือก ไม่ต้องการ



เงินจะถูกโอนไปที่บัญชีออมทรัพย์กรุงไทย (ยอดในบัญชีกรุงไทยจะเพิ่มขึ้นและเงินในบัญชีเงินฝากสทรนจะลดลง) ท่านสามารถกดถอนเงินจากบัญชีตามปกติ

หมายเหตุ ค่าธรรมเนียมรายการละ 8 บาท/ครั้ง และต้องคงเหลือในบัญชีขั้นต่ำ 100 บาท